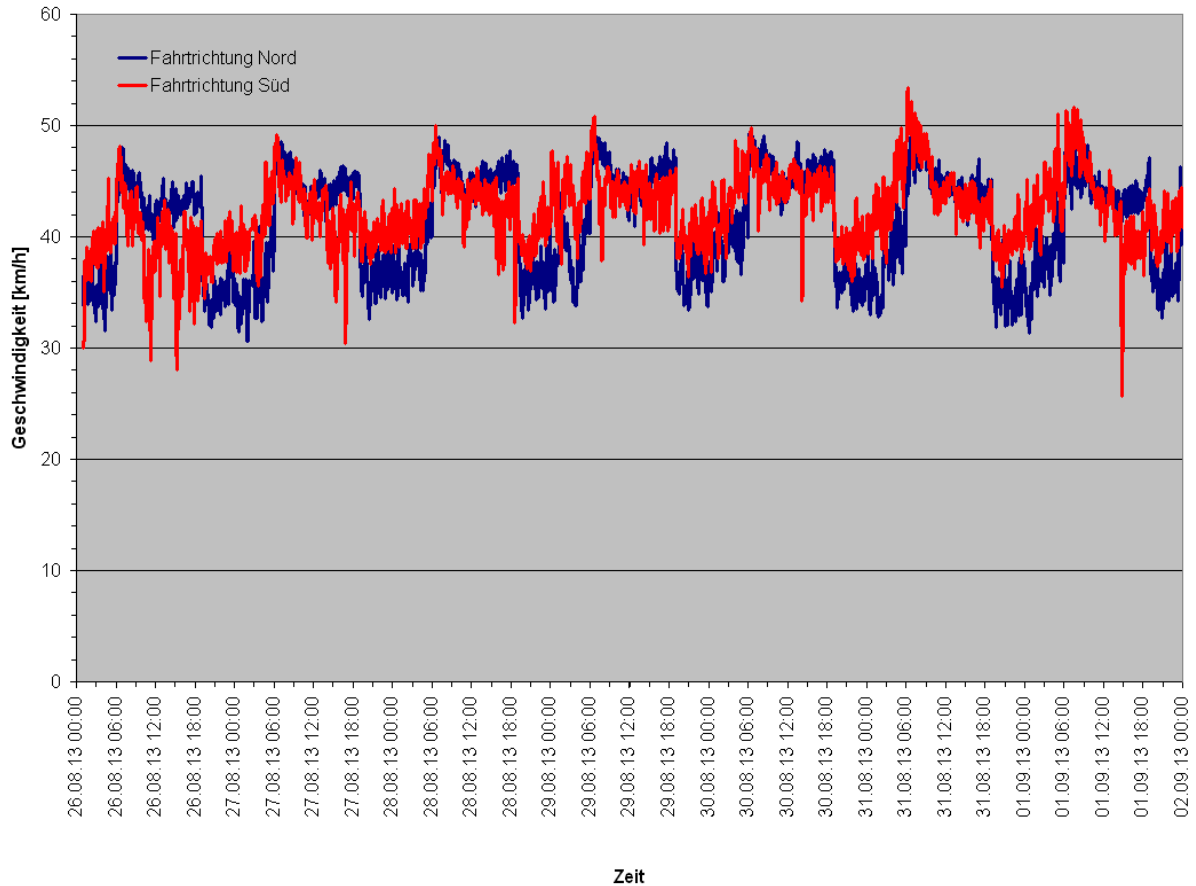


Die Auswertung basiert auf Rohdaten der Pegelzählstelle 0343 (Waldschlößchenbrücke, Brückenrampe Altstadt i. H. Bushaltestelle; Doppelinduktionsschleifen, fahrstreifenfeine Erfassung) des Straßen- und Tiefbauamts der Landeshauptstadt Dresden.

Geschwindigkeitsmittel:



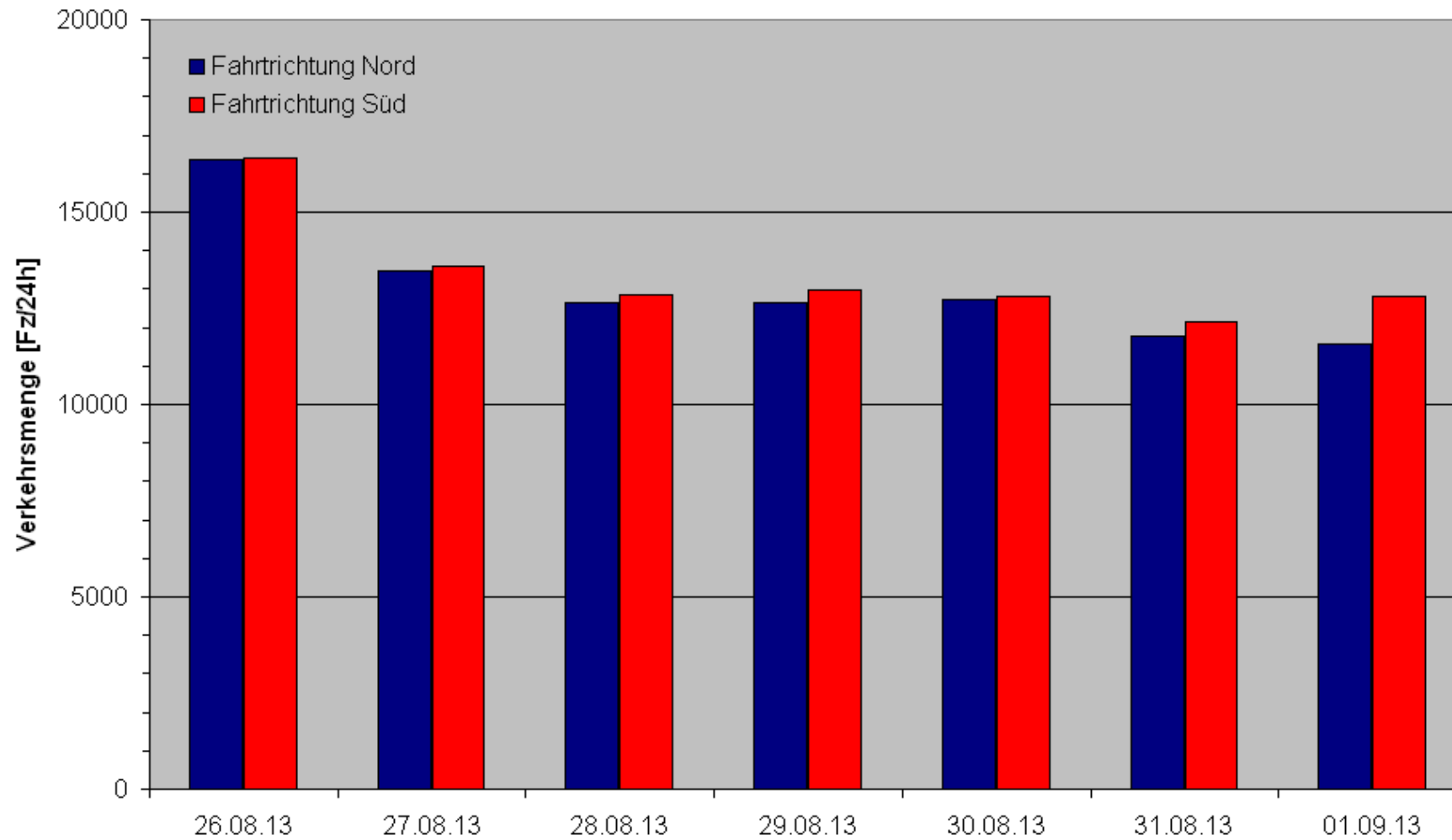
Gesamtmittel Schwerverkehrsanteil:

Das Wochenmittel des Schwerverkehrsanteils liegt für beide Fahrtrichtungen bei 2,6%.

Stundenwerte Verkehrsmenge:

Verkehrsmengen Waldschlößchenbrücke

Eröffnungswoche 26.08. – 01.09.13



Fahrtrichtung Nord

Zeit	26.08.2013		27.08.2013		28.08.2013		29.08.2013		30.08.2013		31.08.2013		01.09.2013	
	M [Fz/h]	d [%]	M [Fz/h]	d [%]	M [Fz/h]	d [%]	M [Fz/h]	d [%]	M [Fz/h]	d [%]	M [Fz/h]	d [%]	[Fz/h]	d [%]
00:00 - 00:59	-	-	94	-	78	-17	63	-19	80	27	146	83	202	38
01:00 - 01:59	118	-	43	-64	41	-5	33	-20	40	21	95	138	116	22
02:00 - 02:59	43	-	22	-49	30	36	19	-37	23	21	49	113	94	92
03:00 - 03:59	58	-	38	-34	33	-13	22	-33	32	45	36	13	48	33
04:00 - 04:59	89	-	52	-42	53	2	45	-15	66	47	34	-48	46	35
05:00 - 05:59	295	-	267	-9	225	-16	221	-2	229	4	109	-52	72	-34
06:00 - 06:59	612	-	541	-12	500	-8	532	6	534	0	156	-71	88	-44
07:00 - 07:59	845	-	778	-8	755	-3	769	2	763	-1	187	-75	80	-57
08:00 - 08:59	986	-	698	-29	679	-3	714	5	698	-2	318	-54	191	-40
09:00 - 09:59	921	-	729	-21	734	1	687	-6	661	-4	676	2	462	-32
10:00 - 10:59	1103	-	879	-20	748	-15	733	-2	726	-1	798	10	783	-2
11:00 - 11:59	1091	-	850	-22	804	-5	689	-14	733	6	830	13	939	13
12:00 - 12:59	1074	-	802	-25	735	-8	741	1	782	6	813	4	819	1
13:00 - 13:59	1003	-	789	-21	786	0	692	-12	813	17	837	3	877	5
14:00 - 14:59	1127	-	954	-15	872	-9	900	3	908	1	952	5	1024	8
15:00 - 15:59	1170	-	1006	-14	909	-10	926	2	970	5	885	-9	1086	23
16:00 - 16:59	1191	-	981	-18	903	-8	919	2	875	-5	870	-1	1074	23
17:00 - 17:59	1110	-	931	-16	908	-2	905	0	807	-11	898	11	1125	25
18:00 - 18:59	1089	-	909	-17	866	-5	821	-5	742	-10	839	13	937	12
19:00 - 19:59	840	-	678	-19	653	-4	628	-4	678	8	594	-12	569	-4
20:00 - 20:59	640	-	535	-16	465	-13	492	6	516	5	526	2	422	-20
21:00 - 21:59	420	-	341	-19	382	12	411	8	392	-5	404	3	227	-44
22:00 - 22:59	378	-	365	-3	330	-10	431	31	378	-12	427	13	192	-55
23:00 - 23:59	152	-	206	36	136	-34	256	88	282	10	298	6	108	-64
gesamt	16355	-	13488	-18	12625	-6	12649	0	12728	1	11777	-7	11581	-2

M ... Verkehrsmenge

d ... Verkehrsmengenänderung bezogen auf den Vortag

< -10% -10% - +10% > +10%

Fahrtrichtung Süd

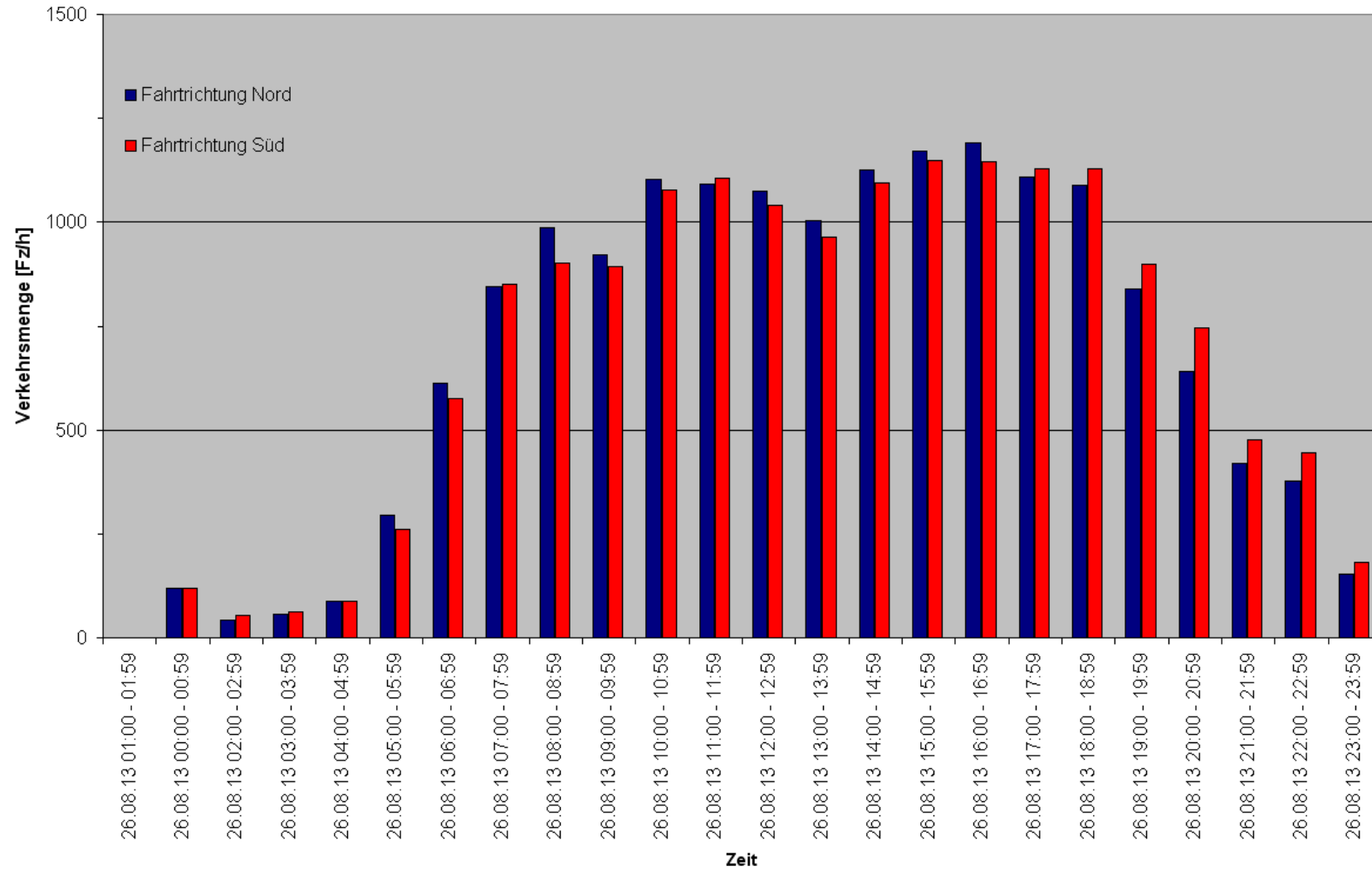
Zeit	26.08.2013		27.08.2013		28.08.2013		29.08.2013		30.08.2013		31.08.2013		01.09.2013	
	M [Fz/h]	d [%]	M [Fz/h]	d [%]	M [Fz/h]	d [%]	M [Fz/h]	d [%]	M [Fz/h]	d [%]	M [Fz/h]	d [%]	[Fz/h]	d [%]
00:00 - 00:59	-	-	104	-	92	-12	77	-16	92	19	166	80	226	36
01:00 - 01:59	120	-	45	-63	40	-11	38	-5	48	26	111	131	142	28
02:00 - 02:59	53	-	24	-55	29	21	24	-17	24	0	55	129	107	95
03:00 - 03:59	61	-	41	-33	37	-10	25	-32	34	36	40	18	46	15
04:00 - 04:59	89	-	56	-37	54	-4	56	4	66	18	47	-29	58	23
05:00 - 05:59	261	-	243	-7	216	-11	225	4	224	0	124	-45	82	-34
06:00 - 06:59	577	-	545	-6	512	-6	514	0	535	4	168	-69	105	-38
07:00 - 07:59	851	-	803	-6	796	-1	791	-1	815	3	192	-76	93	-52
08:00 - 08:59	903	-	707	-22	696	-2	733	5	713	-3	295	-59	185	-37
09:00 - 09:59	894	-	676	-24	694	3	652	-6	616	-6	562	-9	416	-26
10:00 - 10:59	1078	-	841	-22	699	-17	748	7	690	-8	733	6	766	5
11:00 - 11:59	1106	-	788	-29	766	-3	690	-10	705	2	792	12	986	24
12:00 - 12:59	1041	-	784	-25	693	-12	714	3	746	4	788	6	945	20
13:00 - 13:59	963	-	761	-21	741	-3	649	-12	748	15	827	11	985	19
14:00 - 14:59	1094	-	923	-16	883	-4	869	-2	849	-2	896	6	1139	27
15:00 - 15:59	1148	-	1020	-11	898	-12	944	5	905	-4	852	-6	1173	38
16:00 - 16:59	1146	-	1021	-11	927	-9	932	1	870	-7	916	5	1186	29
17:00 - 17:59	1128	-	934	-17	958	3	927	-3	805	-13	948	18	1272	34
18:00 - 18:59	1128	-	943	-16	886	-6	800	-10	836	5	968	16	1125	16
19:00 - 19:59	898	-	736	-18	730	-1	706	-3	736	4	739	0	688	-7
20:00 - 20:59	745	-	574	-23	535	-7	579	8	570	-2	619	9	499	-19
21:00 - 21:59	476	-	397	-17	414	4	466	13	444	-5	484	9	267	-45
22:00 - 22:59	446	-	404	-9	379	-6	494	30	399	-19	483	21	203	-58
23:00 - 23:59	181	-	244	35	166	-32	311	87	320	3	363	13	127	-65
gesamt	16387	-	13614	-17	12841	-6	12964	1	12790	-1	12168	-5	12821	5

M ... Verkehrsmenge

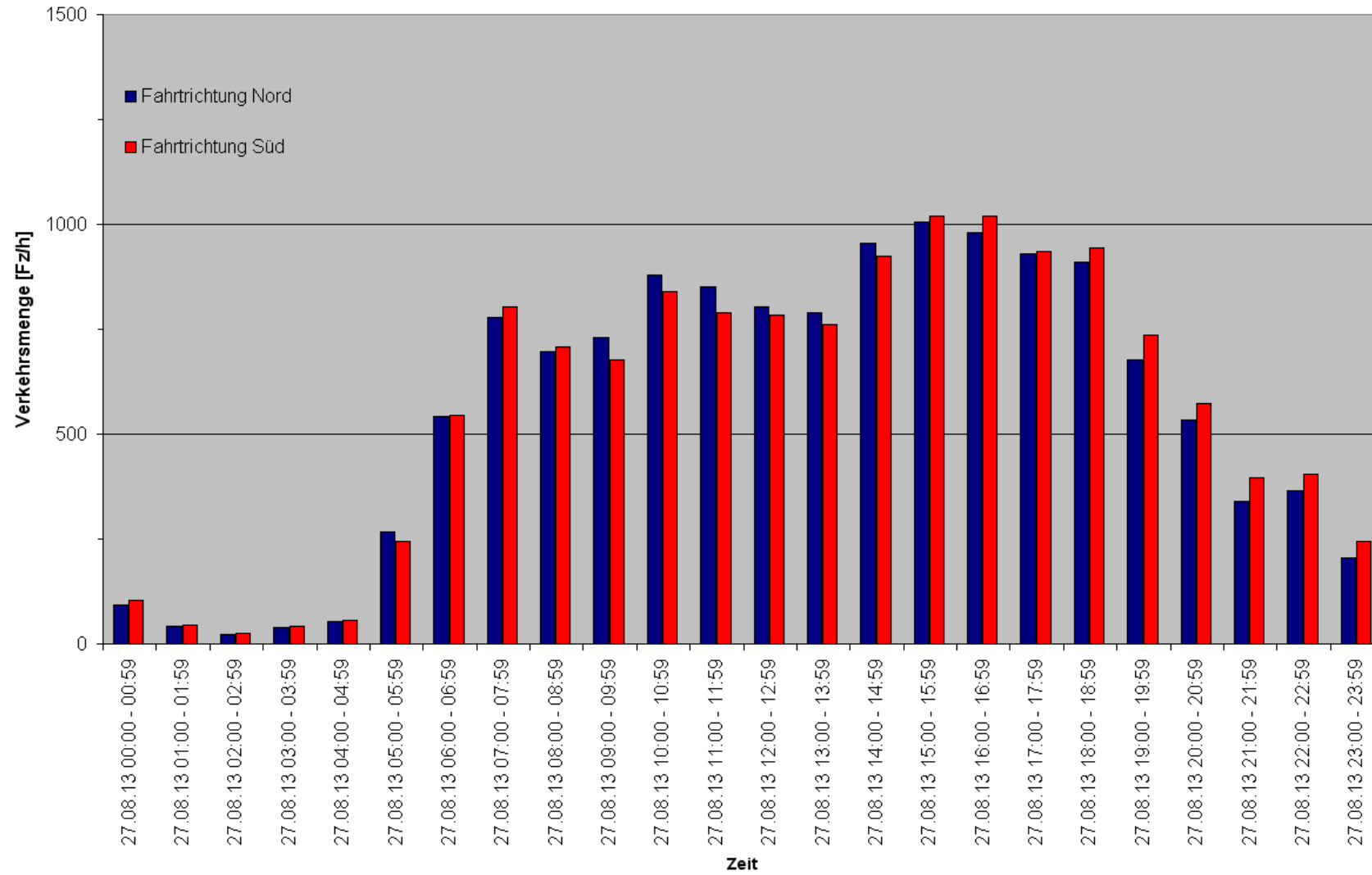
d ... Verkehrsmengenänderung bezogen auf den Vortag

< -10% -10% - +10% > +10%

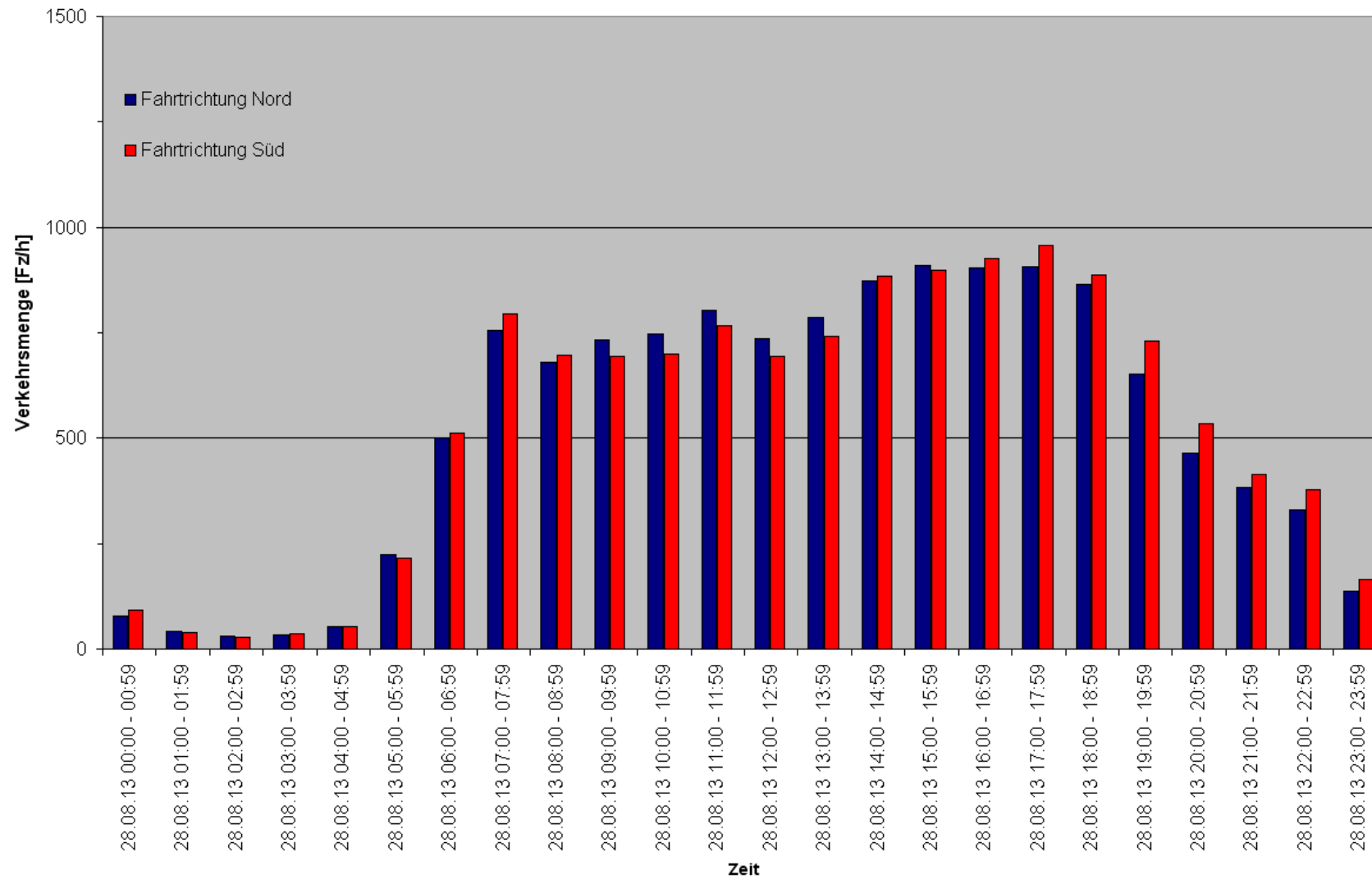
Montag, 26.08.13



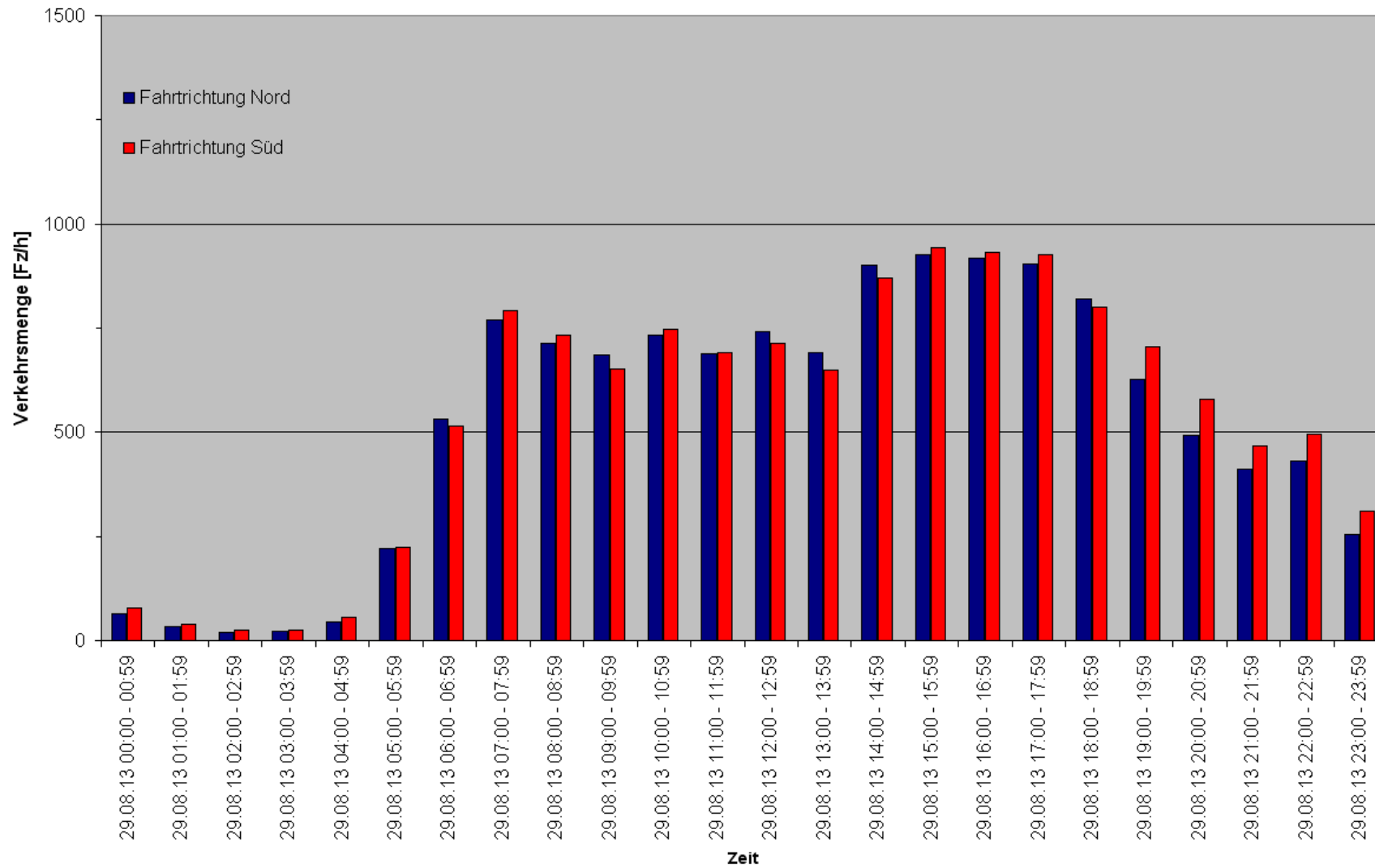
Dienstag, 27.08.13



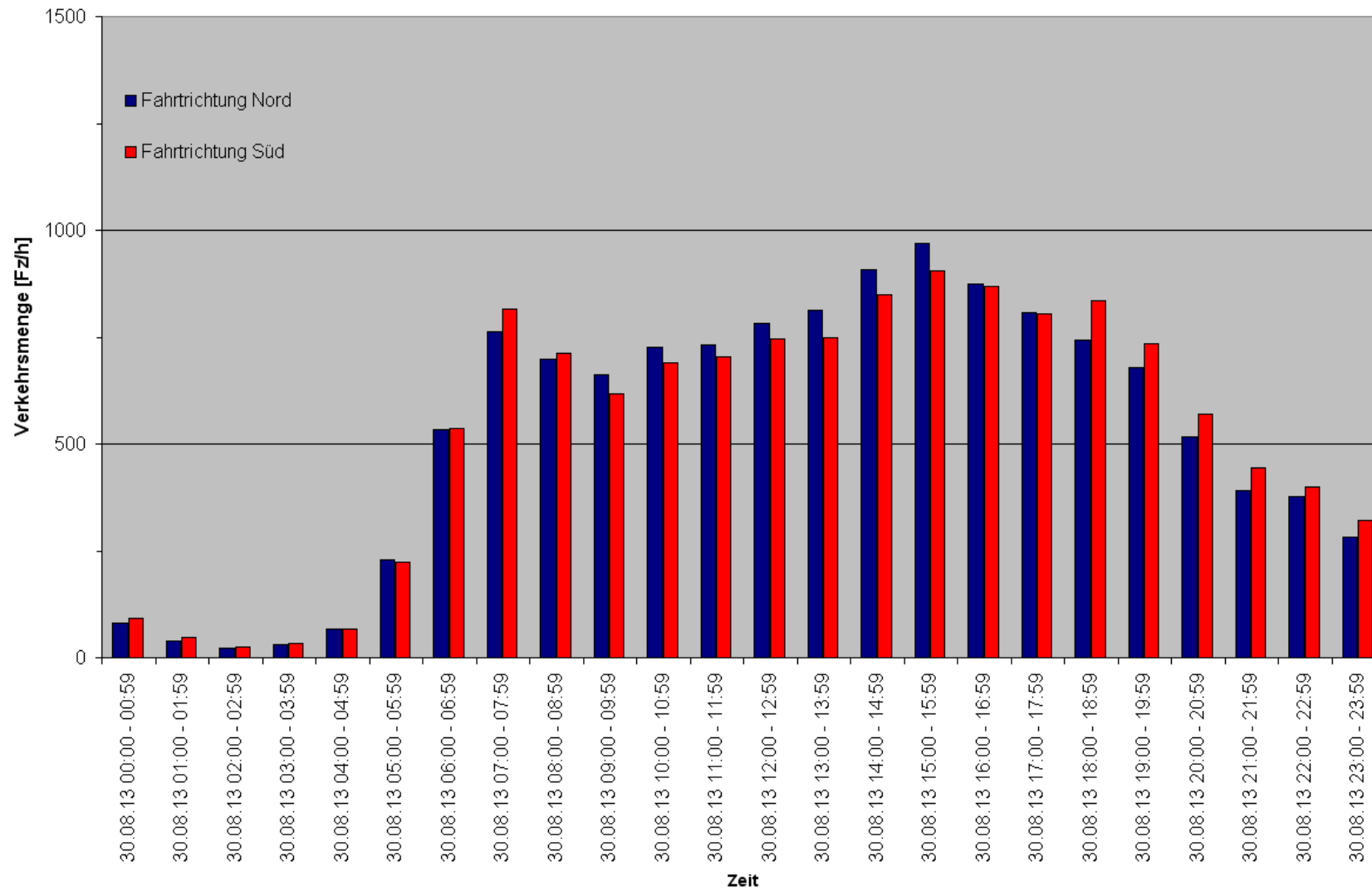
Mittwoch, 28.08.13



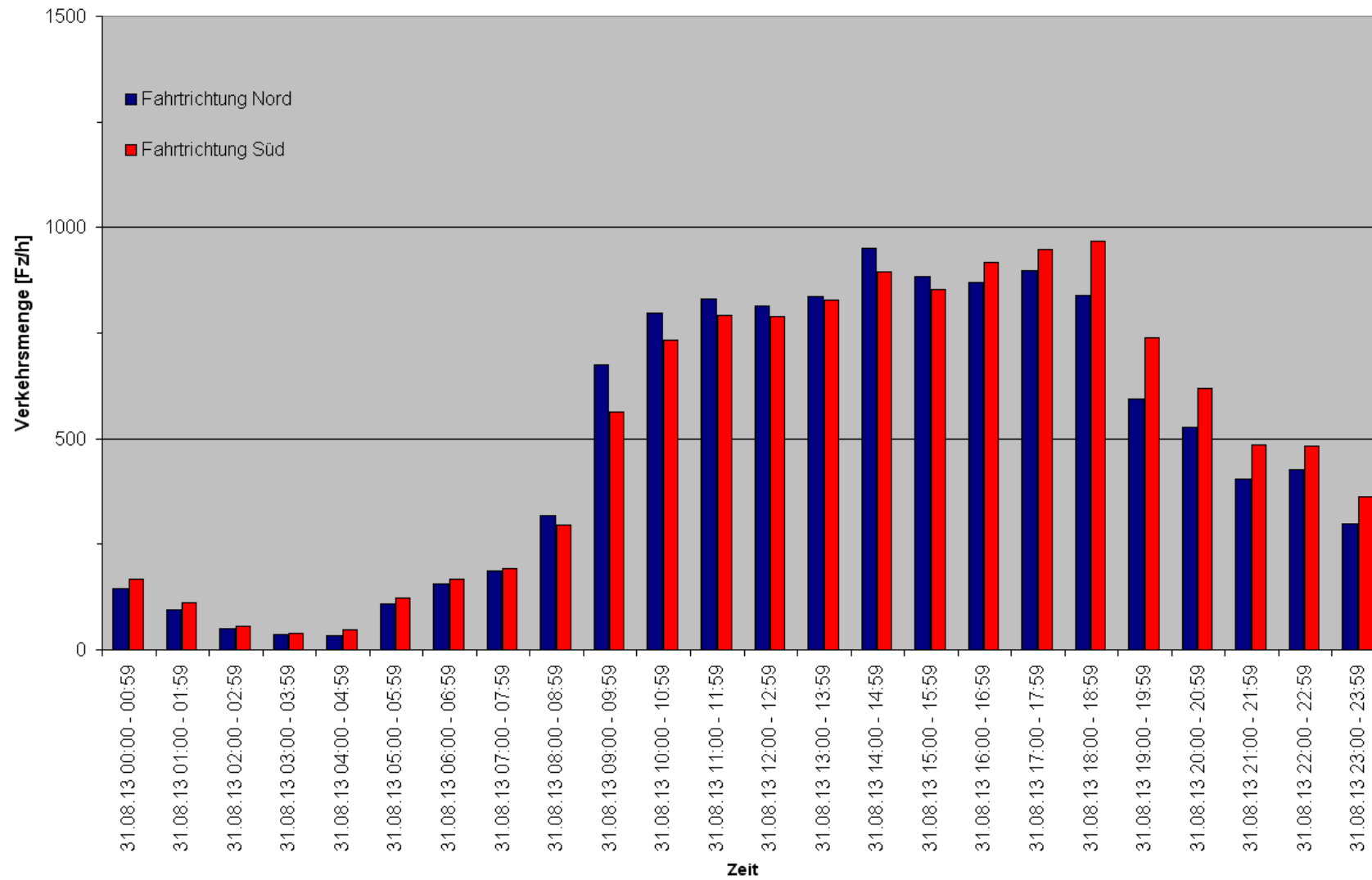
Donnerstag, 29.08.13



Freitag, 30.08.13



Sonnabend, 31.08.13



Sonntag, 01.09.13

